

au PAY（auかんたん決済）の画像データは  
2025年6月中旬（予定）のサービスイン時に  
合わせてご使用ください。

# au PAY（auかんたん決済）画像データ・ au IDロゴご利用ガイド v1.0

---

KDDI株式会社 マーケティング推進部  
2025年 1月吉日

おもしろいほうの未来へ。

*au*

# 本ガイドの役割

ーはじめにー

『au PAY（auかんたん決済）画像データ・au IDロゴご利用ガイド』（以下、本ガイド）は、KDDI株式会社、および沖縄セルラー電話株式会社（以下、KDDI）が提供する加盟店管理システム（以下、FLAVOR）上のサービス情報申請に登録している対応サイト（以下、対応サイト）および、その販促物でご利用いただけるau PAY（auかんたん決済）の画像データ・テキスト表記、au IDログインボタンについて情報を提供します。

ー本ガイドについてー

本ガイドの著作権は、KDDIに帰属します。

本ガイドは、加盟店様とKDDIとの間で締結した秘密保持契約において、機密情報として規定される情報の一部をなすものです。本ガイドの取り扱いは、秘密保持契約の規定に従い、充分にご注意ください。

本ガイドに記載された会社名、製品名などはKDDIの商標または登録商標です。

本ガイドに規定された内容は、必要に応じて変更される場合があります。

2025年 1月  
KDDI株式会社 マーケティング推進部

お問い合わせ先： Clove> お問い合わせ・FAQ> お問い合わせ  
<https://www.cardamom.kddi.com/login>

# 利用方法

本ガイドに規定された画像データ・アイコンをご利用の際には、以下をご確認の上、ご利用ください。

## 《ご利用方法》

- ・規定された最小サイズ以上にてご利用ください。
- ・リサイズしてご利用される場合、必ず等倍で拡大／縮小をしてください。
- ・印刷物で利用される場合は、【印刷用】データをご利用ください。
- ・なお、**au PAY（auかんたん決済）の画像データのご利用においては、au PAY ロゴガイドラインに準じたご利用**をお願いいたします。

## 《当社遷移先》

貴社サイト上で、au PAY（auかんたん決済）のサービスについて説明する場合、詳細遷移先として、以下の当社サービスサイトをご利用ください。

<https://kantan.auone.jp/service/>

## 《推奨説明文》

お客様の理解を深めるため、au PAY（auかんたん決済）のサービスについて説明する一文については、以下の説明文を推奨いたします。

### 【説明文】

au PAY（auかんたん決済）とは、au IDを利用して、スマートフォンやPC等で購入したコンテンツ・ショッピング等の代金がお支払いできるサービス（<https://kantan.auone.jp/service/>）です。

# 禁止事項

本ガイドに規定された画像データ・アイコンをご利用の際には、以下事項を禁止いたします。

## 《禁止事項》

- ・ 対応サイトおよび、その販促物以外での利用
- ・ 指定されたサイズ未満のサイズでの利用
- ・ 縦横比の変更
- ・ 文字が判別できないサイズでの利用
- ・ 色調の変更（※販促物における白黒表示は可）
- ・ 本来の目的と異なりエンドユーザに誤って解釈されるような表現

# au PAY (auかんたん決済)



# 適用範囲とケースについて

## 適用範囲

- 「au PAY (auかんたん決済)」を利用し、事前にFLAVORに登録された対応サイト、およびその販促物での利用

## 適用 ケース

- サイト内でのご利用ケースに応じ、次のとおりご利用ください。

ケース	【お支払方法選択】 お支払手段として au PAY (auかんたん決済) を ご案内する場合 	【販促】 au PAY (auかんたん決済) との キャンペーン等を訴求する場合 
表記	表記パターンは次ページを ご確認ください。	<b>au PAY</b> (auかんたん決済) または <b>au PAY</b> (auかんたん決済)

# 表記パターン

- ・決済時の支払方法選択画面においては、お手数ですが必ずご対応をお願いいたします。他の決済手段やスペースに応じて表記をお選びください。




画像データのみ	<p><b>au PAY</b> (au かんたん決済)</p> <p>または</p> <p><b>au PAY</b> (au かんたん決済)</p>
テキストのみ	<p>半角アケ 半角あけない au PAY (auかんたん決済) <span>( ) 全角</span></p>
画像データ+テキスト	<p>au PAY (auかんたん決済) <b>au PAY</b> (au かんたん決済)</p> <p>または</p> <p>au PAY (auかんたん決済) <b>au PAY</b> (au かんたん決済)</p>

# 支払方法選択画面の掲載イメージ

## 掲載 イメージ

XXXXSHOP

お支払方法はこちらから  
■ お支払方法を選択してください。

au PAY (auかんたん決済)	
XXXX決済	
XXXXPAY	

XXXXSHOP

携帯料金と合わせて支払う  
■ 各携帯会社のページへリンクします。

au PAY (auかんたん決済)
XXXX決済

XXXXSHOP

携帯料金と合わせて支払う

 (auかんたん決済)


XXXXSHOP

お支払方法はこちらから  
■ お支払方法を選択してください。

 (auかんたん決済)	
	



# 使用禁止例

誤りがちな使用例を表示しています。一貫したブランドコミュニケーション展開を行うためにも、以下の態様によるロゴ使用・テキスト表記を禁止します。

## 旧ロゴの使用

✕ *au* かんたん決済      ✕ auかんたん決済

✕ *au*  povo      ✕ *au* 

## サービス名称の不適切表記

- ✕ au PAY(auかんたん決済) : 括弧は全角で記載してください。
- ✕ auPAY (auかんたん決済) : au と PAYの間は半角スペースを空けてください。
- ✕ au ペイ (auかんたん決済)、au Pay (auかんたん決済) : PAYはすべて大文字です。
- ✕ au PAY auかんたん決済 : au PAY (auかんたん決済) が正式名称です。
- ✕ au PAY (かんたん決済) : au PAY (auかんたん決済) が正式名称です。

# au ID

# 「au IDログイン」 ボタンについて

「au IDログイン」対応サイトでは、お客様をau ID認証画面に誘導するための専用ボタンをご利用いただけます。

ロゴとアイコンの2種類を用意しておりますので、サイトデザインに応じて、ご利用ください。

テキスト表記とする場合は、「au IDでログイン」と記載をお願い致します。

ロゴ版



アイコン版



# ロゴ：使用規定

## 保護領域

- ・ ロゴの高さ(A)に対して、周囲0.15A

A



au ID でログイン

0.15A

## サイズ

3サイズあります。最適なサイズのロゴを使用ください。  
【サイズ(縦×横)】

30px×240px、60px×480px、90px×720px  
既定サイズ以外のサイズでご利用される場合、等倍縮小は可能です。  
最小サイズは視認できるサイズとします。

## 禁止事項

- ・ 「au IDログイン」対応サイトおよび、その販促物以外での利用
- ・ 縦横比の変更および、文字が判別できないサイズでの使用、等倍拡大
- ・ 色調の変更(※販促物における白黒表示は可)
- ・ 本来の目的とは異なりエンドユーザに誤って解釈されるような表現

# アイコン：使用規定

## 保護領域

- ・アイコンの高さ(A)に対して、周囲0.15A



## サイズ

2サイズあります。最適なサイズのアイコンを使用ください。【サイズ(縦×横)】30px×30px、90px×90px  
既定サイズ以外のサイズでご利用される場合、等倍拡大/縮小は可能です。  
最小サイズは視認できるサイズとします。

## 禁止事項

- ・「au IDログイン」対応サイトおよび、その販促物以外での利用
- ・縦横比の変更および、文字が判別できないサイズでの使用
- ・色調の変更(※販促物における白黒表示は可)
- ・本来の目的とは異なりエンドユーザに誤って解釈されるような表現



## 改訂履歴

Version	更新日	改訂内容
1.0	2025.1.17	初版発行

おもしろいほうの未来へ。

*aw*